



Република Србија
РАТЕЛ
Регулаторна агенција за
електронске комуникације
и поштанске услуге

ПРЕГЛЕД ТРЖИШТА ЕЛЕКТРОНСКИХ КОМУНИКАЦИЈА У РЕПУБЛИЦИ СРБИЈИ

- Четврти квартал 2016. године -

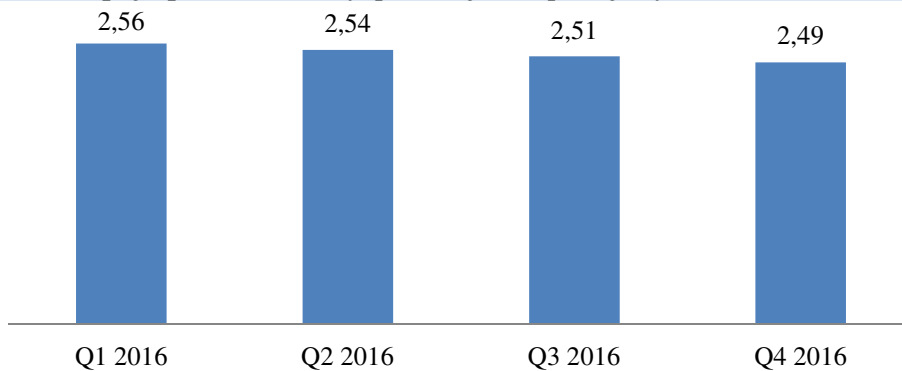
У прегледу су приказани подаци за сва четири квартала 2016. године. Приказани подаци представљају стање о укупном тржишту за дати квартал у коју су укључени стварни квартални подаци оператора на тржишту фиксне и мобилне телефоније, као и водећих оператора интернета и дистрибуције медијских садржаја који чине 90% тржишта мерено бројем корисника, док су подаци за преосталих 10% тржишта процењени на основу података за 2015. годину који су прикупљени путем годишњих упитника. У складу са тим, у кварталном прегледу може доћи до одступања у збирним кварталним подацима у односу на податке прикупљене на бази редовних годишњих упитника. Агенција не преузима одговорност за тачност података достављених од стране оператора у кварталним упитницима.

Јавне фиксне телекомуникационе мреже и услуге

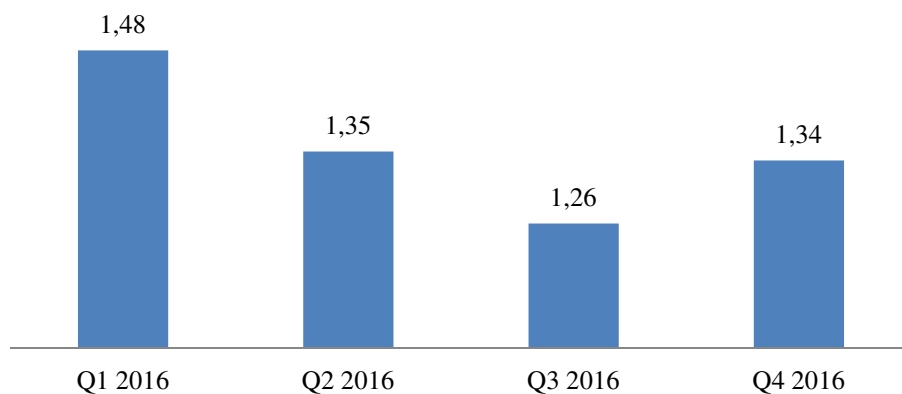
Квартални показатељи тржишта електронских комуникација у делу фиксне телефоније обухватају податке оператора који чине 99% тржишта.

Број оператора регистрованих за пружање услуге фиксне телефоније закључно са 31.12.2016. године износи 30. У фиксној телефонији око 2,5 милиона претплатника квартално оствари у просеку око 1,3 милијарди минута разговора. У податке о стању тржишта укључени су CDMA претплатници и остварени саобраћај.

Број претплатника у фиксној телефонији (у милионима)

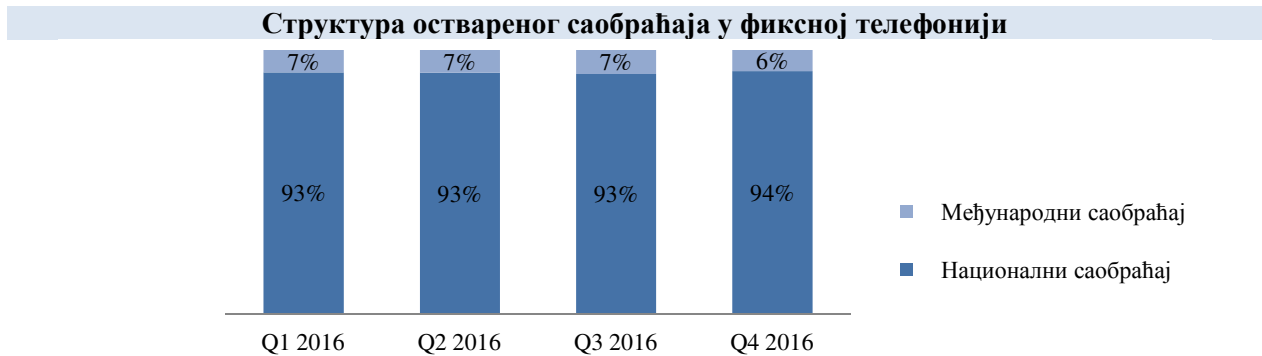


Укупни остварени саобраћај у фиксној телефонији (милијарде минута)



90% претплатника фиксне телефоније чине физичка лица односно приватни корисници, а структура претплатника се не мења по посматраним кварталима.

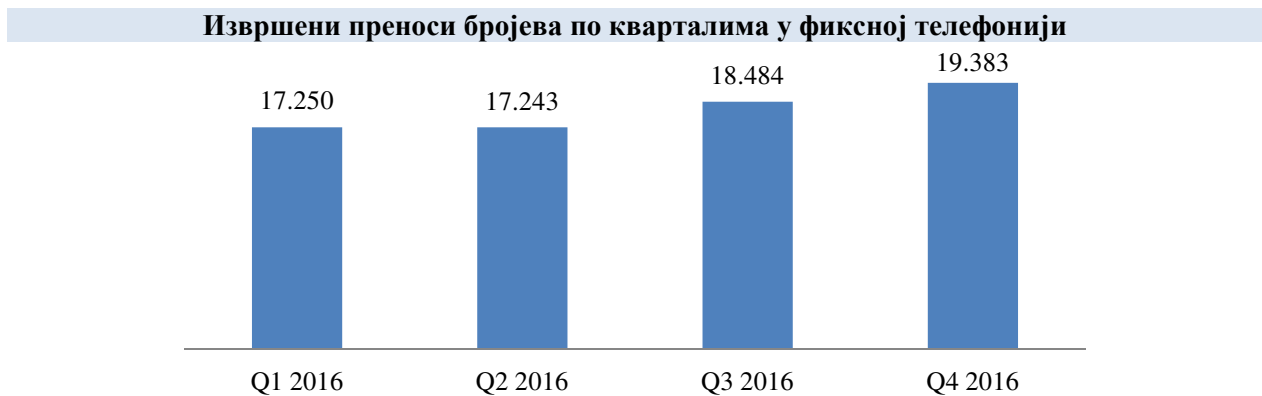
У структури оствареног саобраћаја у фиксној мрежи преовлађује национални саобраћај са 94% у последњем кварталу 2016. године.



Телефонски позиви из фиксне мреже у највећој мери су упућени ка другим бројевима у фиксним мрежама. У међународном саобраћају преовлађују долазни позиви.



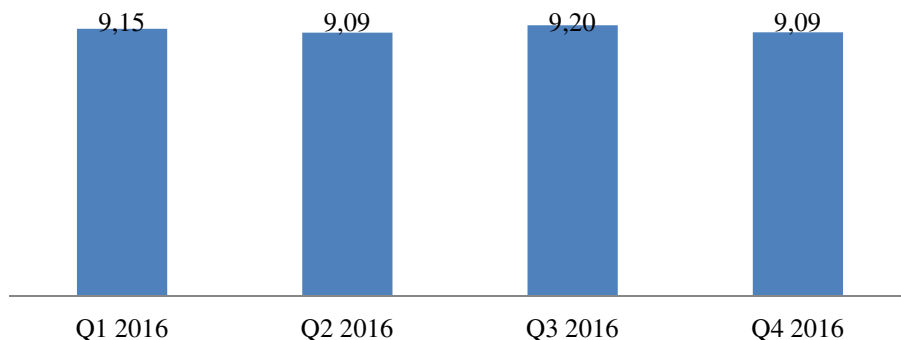
Број извршених преноса бројева у фиксној телефонији у четвртном кварталу посматране године износи преко 19.000, односно око 6 хиљада месечно.



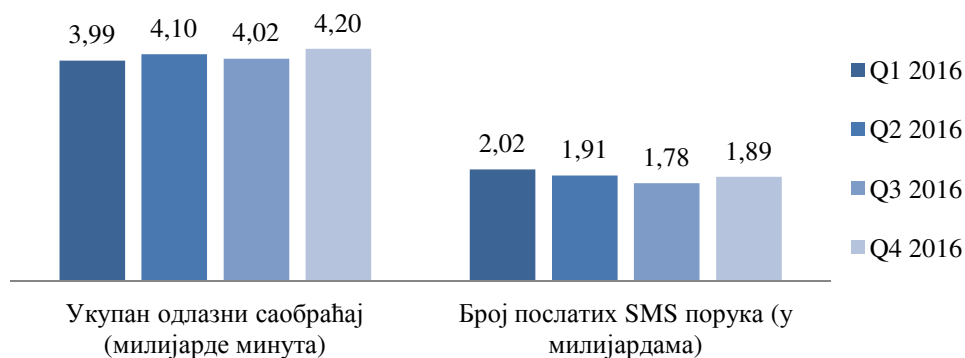
Јавне мобилне телекомуникационе мреже и услуге

Квартални показатељи тржишта електронских комуникација у делу мобилне телефоније обухватају податке сва три мобилна оператора тј. 100% тржишта. У мобилној телефонији, 9 милиона активних корисника оствари у просеку око 4 милијарде минута разговора у домаћем и међународном саобраћају, и пошаље у просеку око 1,9 милијарди порука квартално.

Укупан број активних корисника у мобилној телефонији (у милионима)

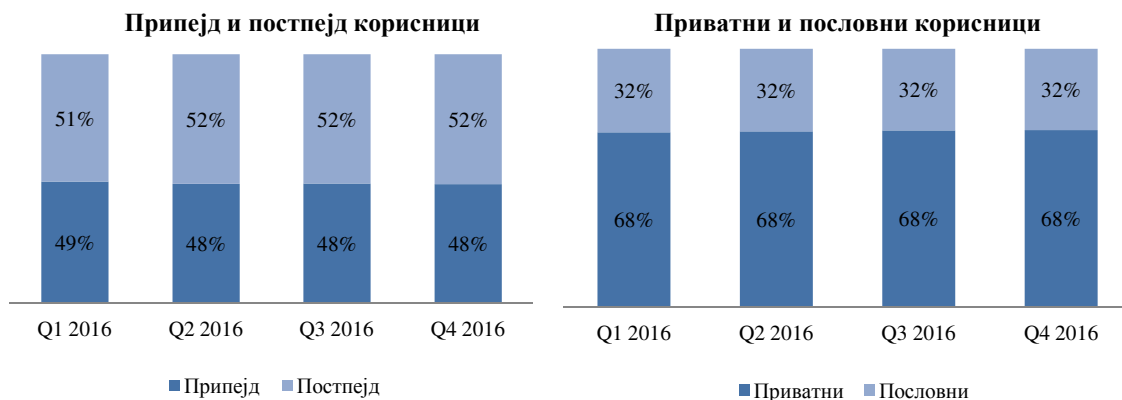


Остварени говорни и SMS саобраћај у мобилној телефонији



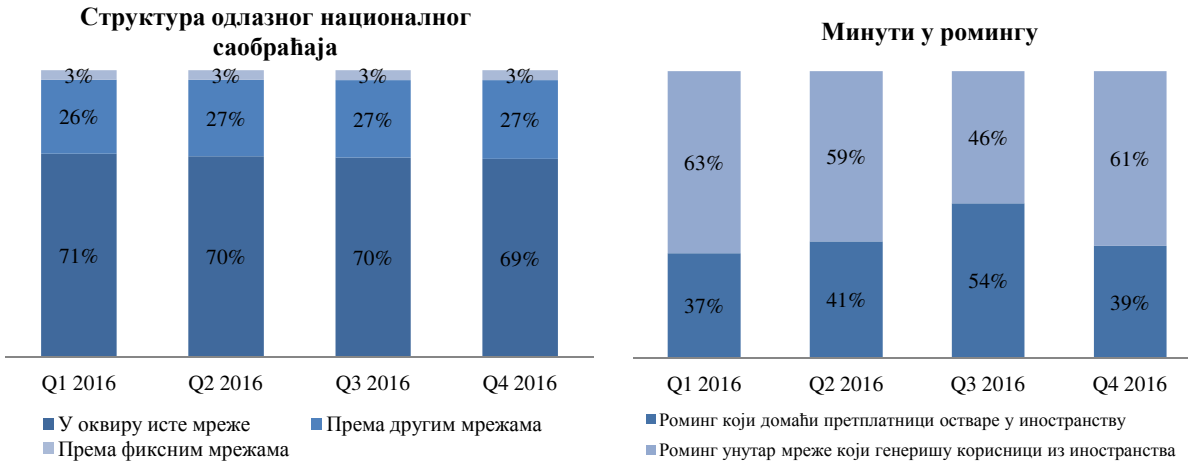
Број постпејд корисника од првог квартала 2016. године надмашује број припејд корисника, а међу постпејд корисницима и даље доминирају приватна лица.

Структура корисника мобилне телефоније



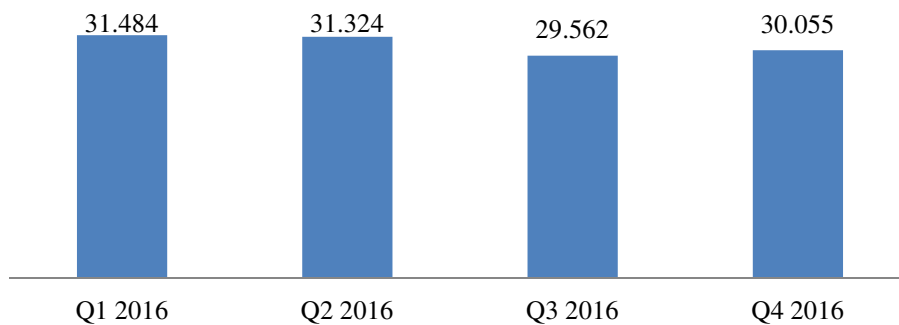
Највише минута одлазног саобраћаја упућује се према бројевима у сопственој мобилној мрежи оператора док у ромингу највише саобраћаја генеришу корисници из иностранства у поређењу са домаћим претплатницима у иностранству.

Структура одлазног саобраћаја у мобилној мрежи



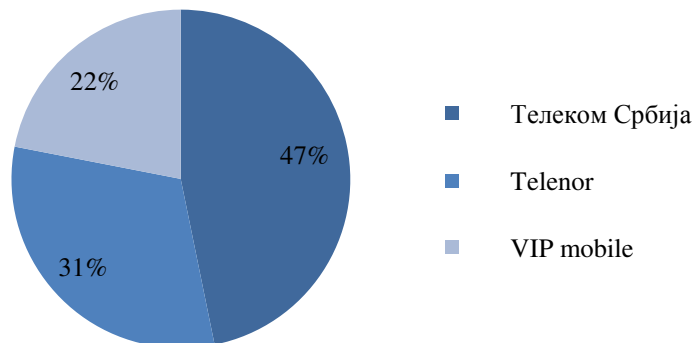
Број извршених преноса бројева у мобилној телефонији на кварталном нивоу се креће око 30 хиљада, односно око 10 хиљада месечно.

Извршени преноси бројева по кварталима у мобилној телефонији



Учешћа оператора мерена бројем корисника по кварталима се не мењају значајније у посматраној години.

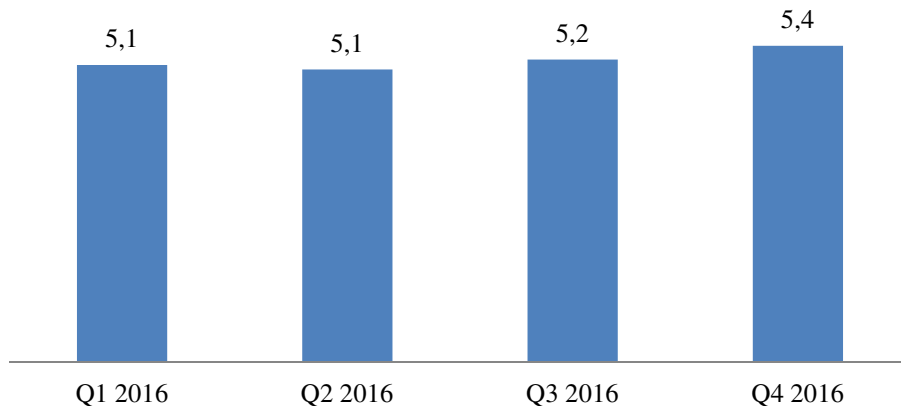
Тржишно учешће оператора према броју корисника у четвртном кварталу 2016. године



У 2016. години у регистар оператора уписана су и два виртуелна мобилна оператора, од којих је само један започео комерцијално пружање услуга пред сам крај 2016. године.

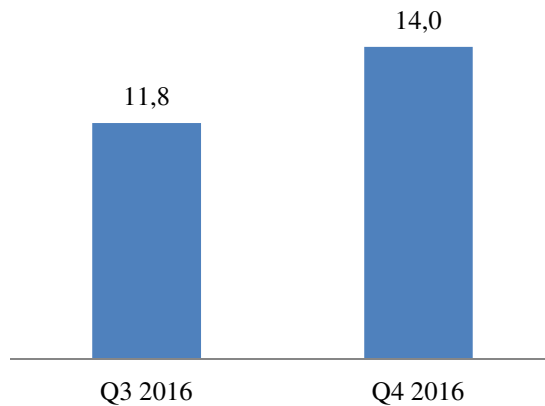
Број активних претплатника мобилног широкопојасног приступа Интернету износи око 5,4 милиона у 4. кварталу посматране године.

Број активних претплатника мобилног широкопојасног приступа Интернету (у милионима)



Количина пренетих података преко мобилне мреже у четвртом кварталу 2016. године износи око 14 милиона GB.

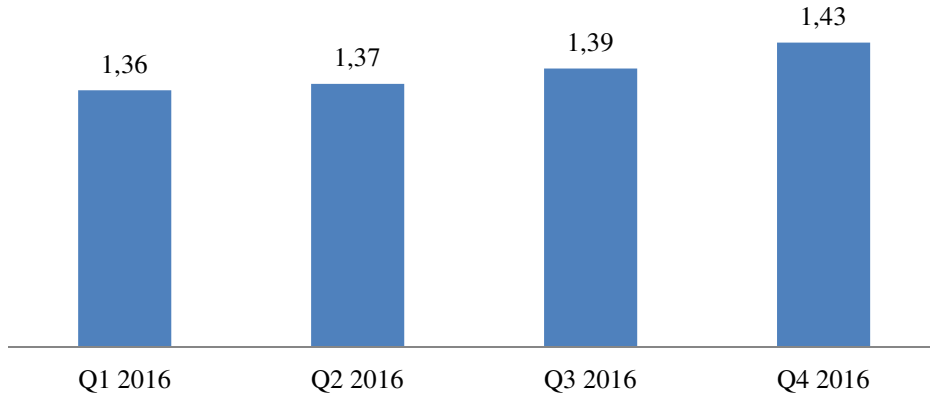
Количина пренетих података у мобилним мрежама (у милионима GB)



Интернет услуге

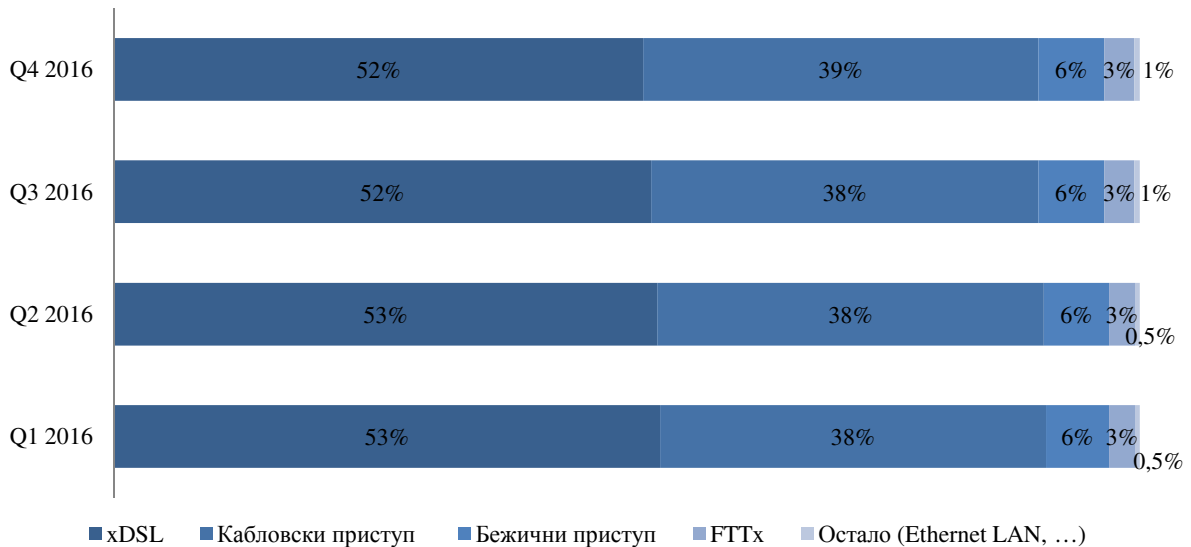
Број оператора регистрованих за пружање услуге Интернета закључно са 31.12.2016. године износи 198. Број претплатника фиксног широкопојасног приступа Интернету износи око 1,4 милиона током 2016. године.

Број претплатника фиксног широкопојасног приступа Интернету (у милионима)



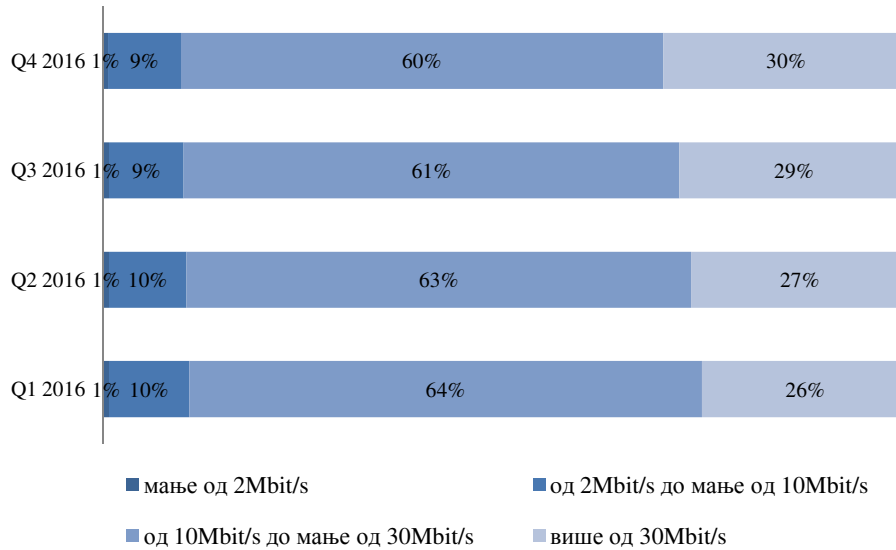
Претплатници xDSL и кабловског приступа преовлађују у структури претплатника фиксног широкопојасног приступа Интернету.

Расподела претплатника према начину фиксног широкопојасног приступа Интернету



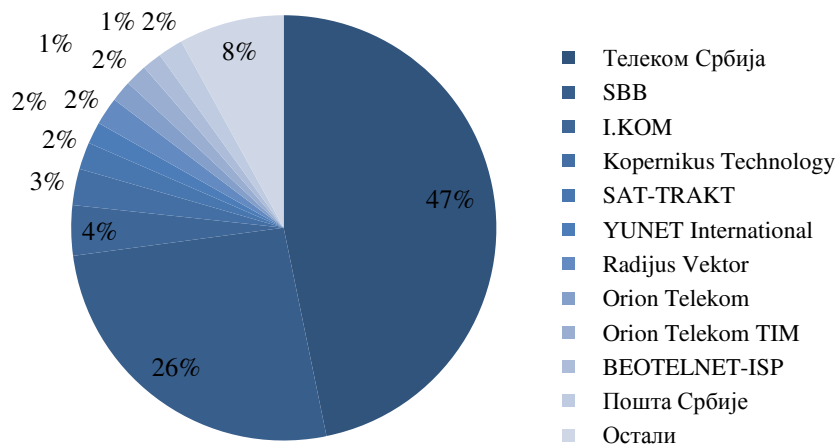
Највећи број претплатника у сва четири квартала 2016. године користи брзину приступа од 10Mbit/s до мање од 30Mbit/s.

Претплатници фиксног широкопојасног Интернета по брзинама приступа



Учешћа оператора мерена бројем претплатника се не мењају значајније на тромесечном нивоу током целе посматране године.

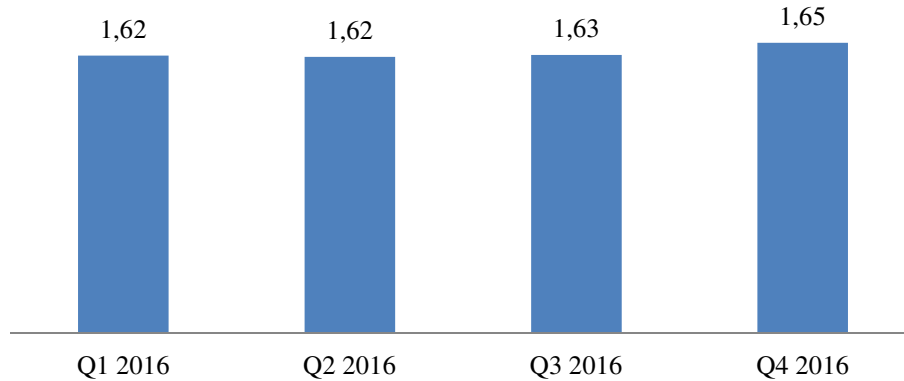
Тржишна учешћа оператора према броју претплатника фиксног широкопојасног приступа Интернету у четвртном кварталу 2016. године



Дистрибуција медијских садржаја

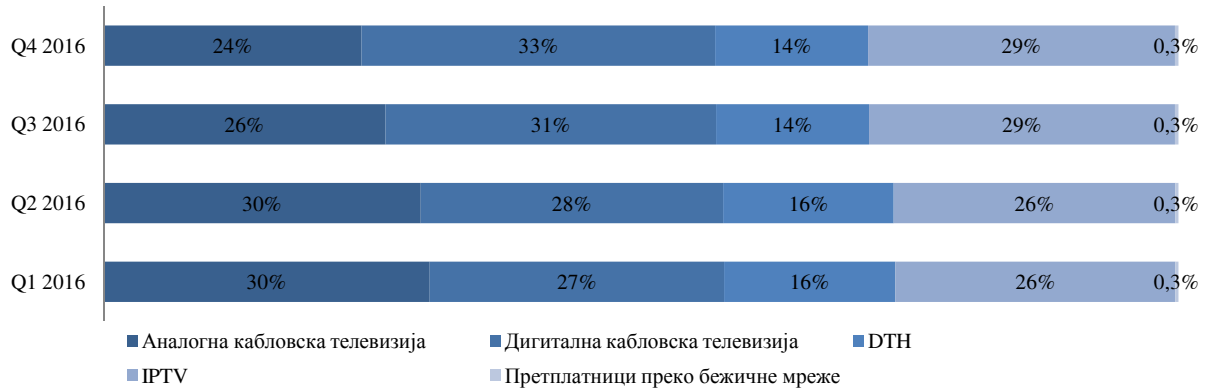
Број оператора регистрованих за пружање услуге дистрибуције медијских садржаја закључно са 31.12.2016. године износи 84. Број претплатника услуге дистрибуције медијских садржаја прелази 1,6 милиона у посматраном периоду.

Број претплатника услуге дистрибуције медијских садржаја (у милионима)



Највећи број претплатника има прикључак на кабловску телевизију (преко 50%).

Расподела претплатника према начину пружања услуге дистрибуције медијских садржаја



Учешћа оператора мерена бројем претплатника се не мењају на тромесечном нивоу, а посматрани оператори заузимају око 90% посматраног тржишта.

Тржишна учешћа оператора према броју претплатника у четвртном кварталу 2016. године

