



Република Србија
РАТЕЛ
Регулаторна агенција за
електронске комуникације
и поштанске услуге

ПРЕГЛЕД ТРЖИШТА ЕЛЕКТРОНСКИХ КОМУНИКАЦИЈА У РЕПУБЛИЦИ СРБИЈИ

- Трећи квартал 2016. године -

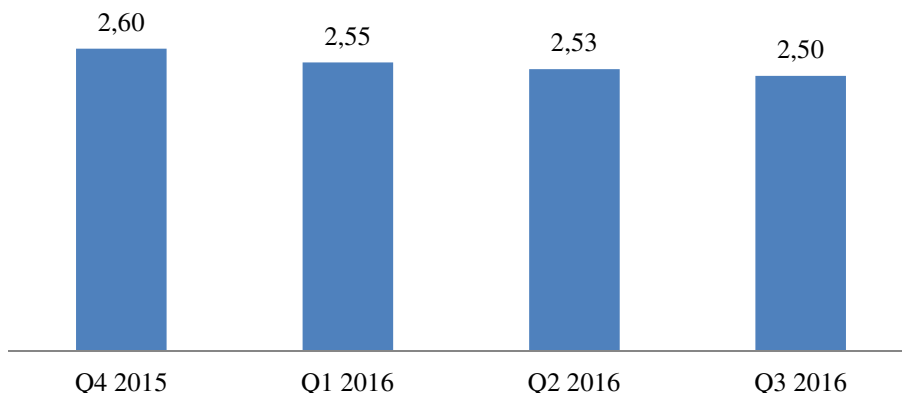
У прегледу су приказани подаци за први, други и трећи квартал 2016. године са упоредним подацима за 4. квартал 2015. године који су прикупљени на бази годишњих упитника оператора за 2015. годину.

Приказани подаци представљају стање о укупном тржишту за дати квартал у коју су укључени стварни квартални подаци водећих оператора који чине 90% тржишта, као и процену података за осталих 10% оператора од којих подаци нису тражени, али су процењени на бази њихових података за 2015. годину. У складу са тим, у кварталном прегледу може доћи до одступања у збирним подацима у односу на податке прикупљене на бази редовних годишњих упитника. Агенција не преузима одговорност за тачност података достављених од стране оператора у кварталним упитницима.

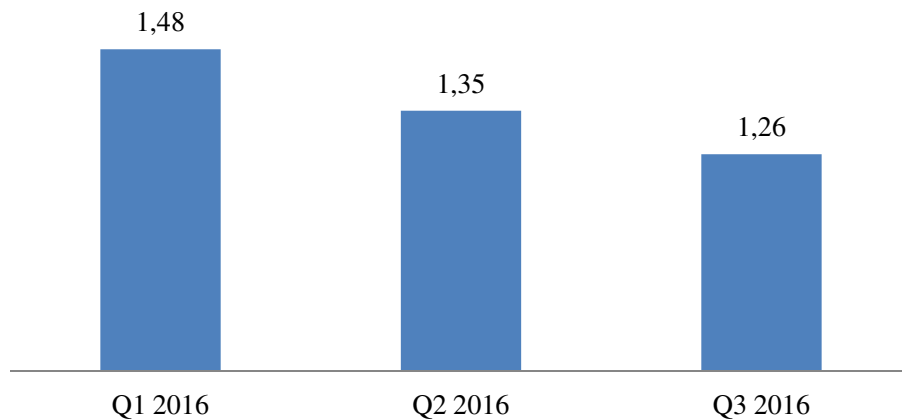
Јавне фиксне телекомуникационе мреже и услуге

Број оператора регистрованих за пружање услуге фиксне телефоније закључно са 30.09.2016. године износи 30. У фиксној телефонији око 2,5 милиона претплатника квартално оствари у просеку око 1,3 милијарди минута разговора. У податке о стању тржишта укључени су CDMA претплатници и остварени саобраћај.

Број претплатника у фиксној телефонији (у милионима)

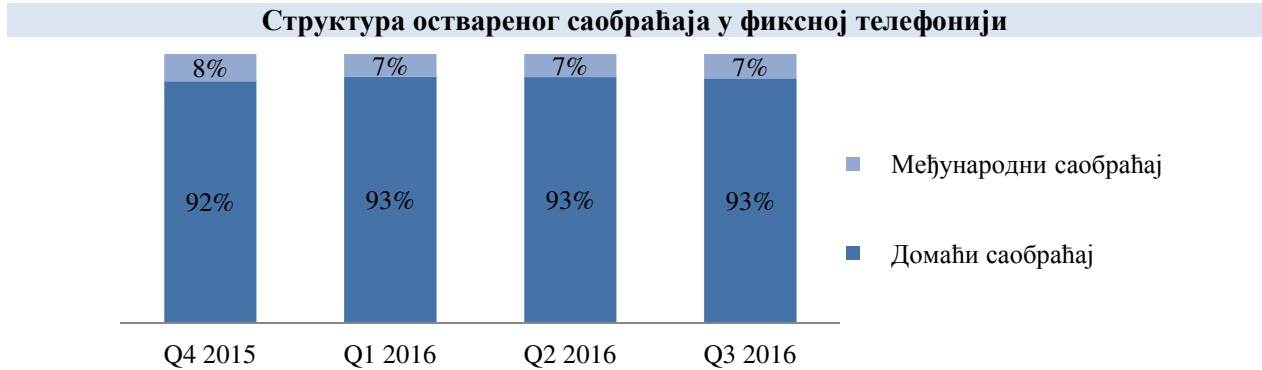


Укупни остварени саобраћај у фиксној телефонији (милијарде минута)

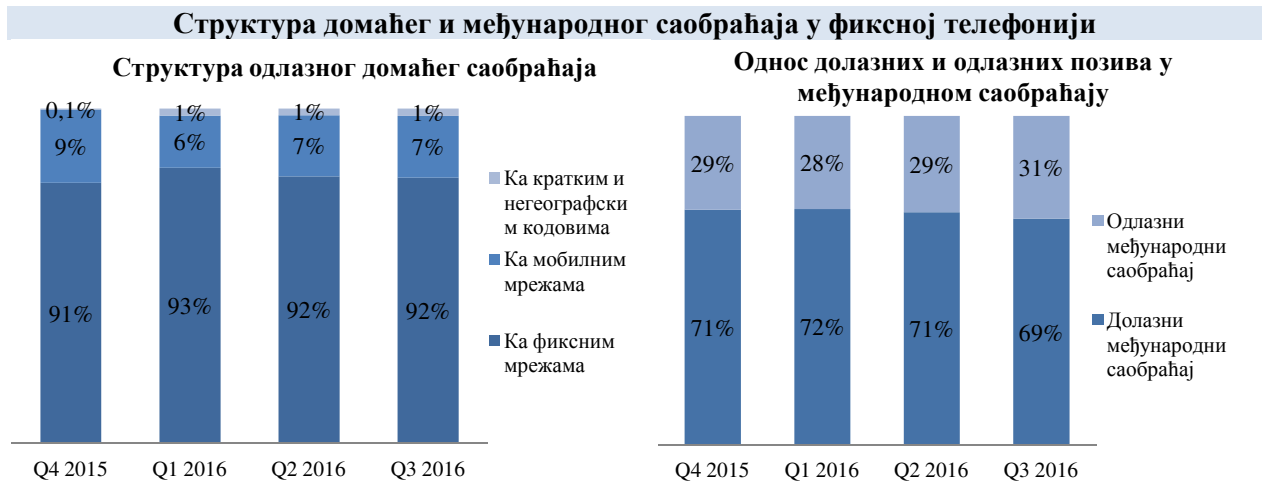


90% претплатника фиксне телефоније чине физичка лица односно приватни корисници, а структура претплатника се не мења по посматраним кварталима.

У структури оствареног саобраћаја у фиксној мрежи преовлађује национални саобраћај са 93%.



Телефонски позиви из фиксне мреже у највећој мери су упућени ка другим фиксним мрежама, док у међународном саобраћају преовлађују долазни позиви.



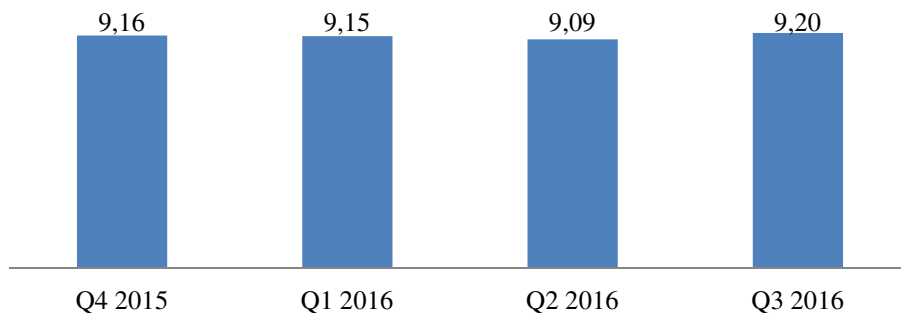
Број извршених преноса бројева у фиксној телефонији на кварталном нивоу се креће између 17 и 18 хиљада, односно око 6 хиљада месечно.



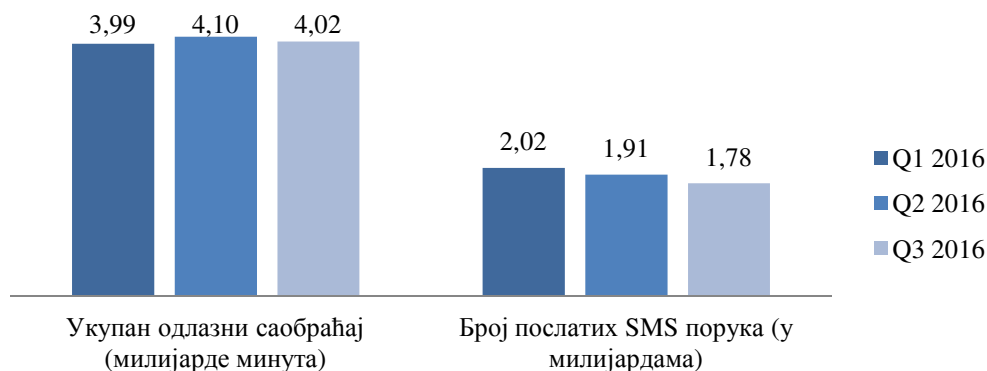
Јавне мобилне телекомуникационе мреже и услуге

Квартални показатељи тржишта електронских комуникација у делу мобилне телефоније обухватају податке сва три мобилна оператора тј. 100% тржишта. У мобилној телефонији, 9 милиона активних корисника оствари у просеку око 4 милијарде минута разговора у домаћем и међународном саобраћају, и пошаље у просеку око 1,9 милијарди порука квартално.

Укупан број активних корисника у мобилној телефонији (у милионима)

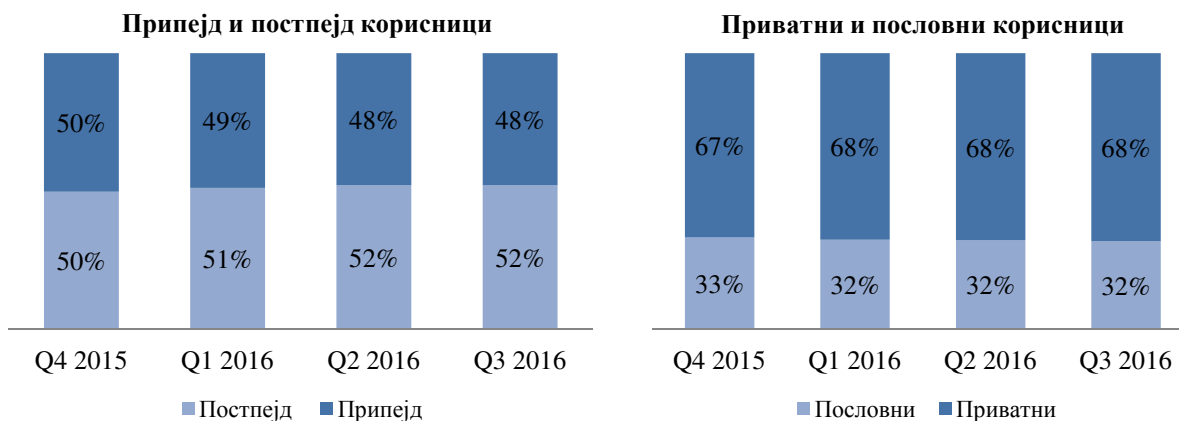


Остварени говорни и SMS саобраћај у мобилној телефонији



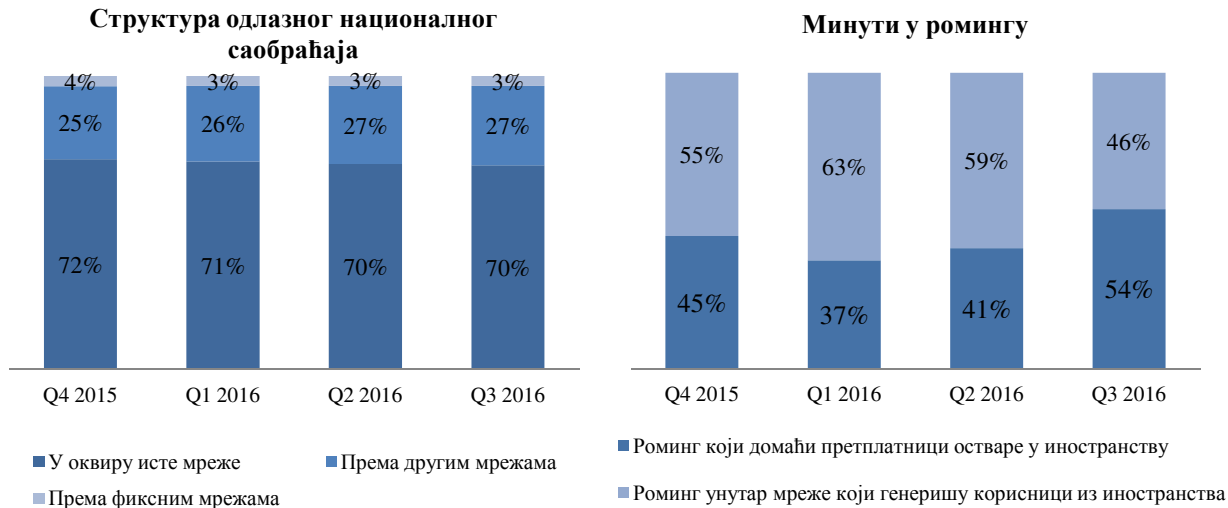
Број постпејд корисника од првог квартала 2016. године надмашује број припејд корисника, а међу постпејд претплатницима и даље доминирају приватна лица.

Структура корисника мобилне телефоније



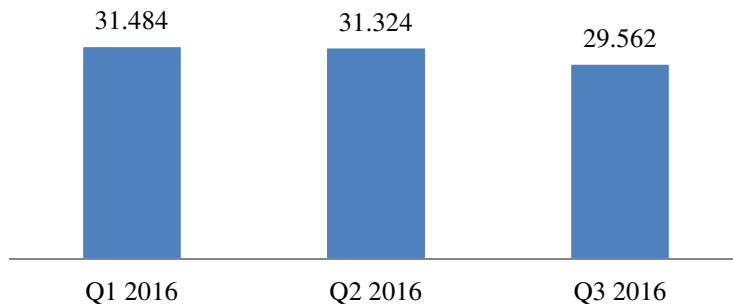
Највише минута одлазног саобраћаја упућује се према бројевима у сопственој мобилној мрежи оператора док у ромингу највише саобраћаја генеришу корисници из иностранства у поређењу са домаћим претплатницима у иностранству.

Структура одлазног саобраћаја у мобилној мрежи



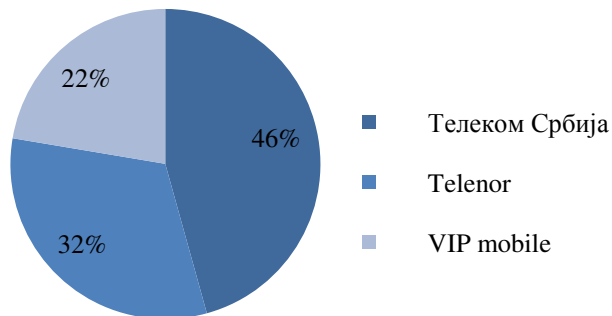
Број извршених преноса бројева у мобилној телефонији на кварталном нивоу се креће око 30 хиљада, односно око 10 хиљада месечно.

Извршени преноси бројева по кварталима у мобилној телефонији



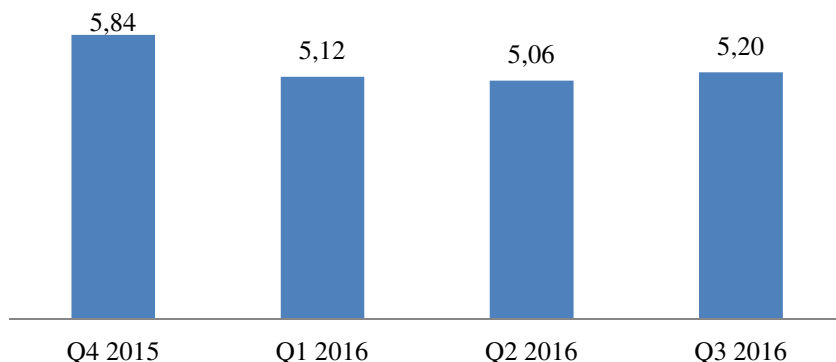
Учешћа оператора мерена бројем корисника се не мењају значајније током квартала.

Тржишно учешће оператора према броју корисника у трећем кварталу 2016. године



Претплатници мобилног широкопојасног приступа, у складу са ИТУ дефиницијом¹, укључују *стандардне (активне) претплатнике мобилне мреже са брзином преноса података која је једнака или већа од 256 Kbit/s којом је остварен приступ Интернету преко IP у претходна 3 месеца (изузимајући стандардне SMS и MMS поруке)*, као и *претплатнике посебних услуга преноса података у мобилној мрежи за које постоји посебна претплата у односу на претплату за говорне услуге (модем/dongle или додатни пакет)*.

Број активних претплатника мобилног широкопојасног приступа Интернету

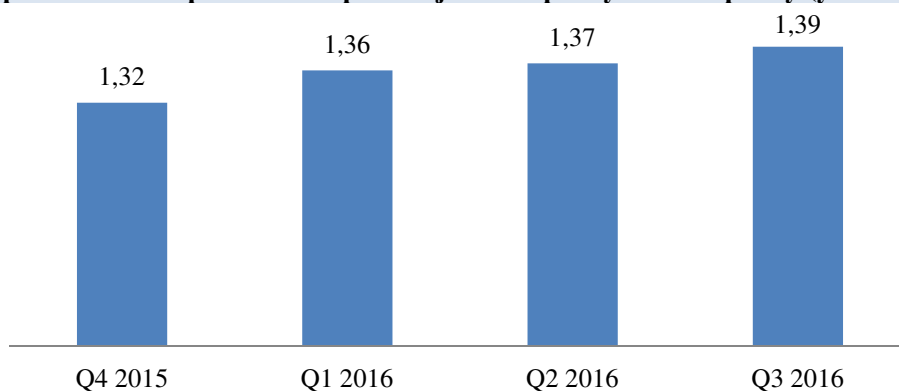


Количина пренетих података преко мобилне мреже у трећем кварталу 2016. године износи око 11,5 милиона GB.

Интернет услуге

Број оператора регистрованих за пружање услуге Интернета закључно са 30.09.2016. године износи 203. Број претплатника фиксног широкопојасног приступа Интернету износи око 1,4 милиона.

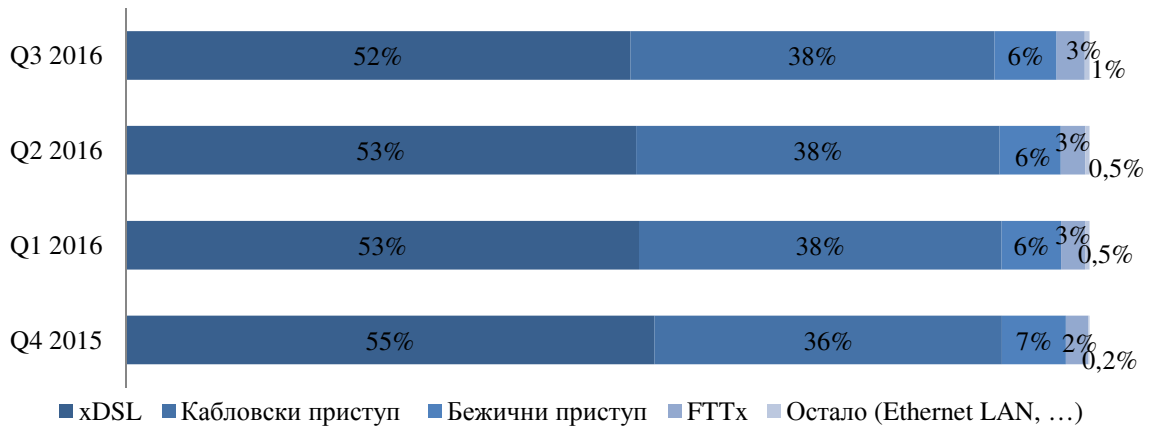
Број претплатника фиксног широкопојасног приступа Интернету (у милионима)



Претплатници xDSL и кабловског приступа преовлађују у структури претплатника фиксног широкопојасног приступа Интернету.

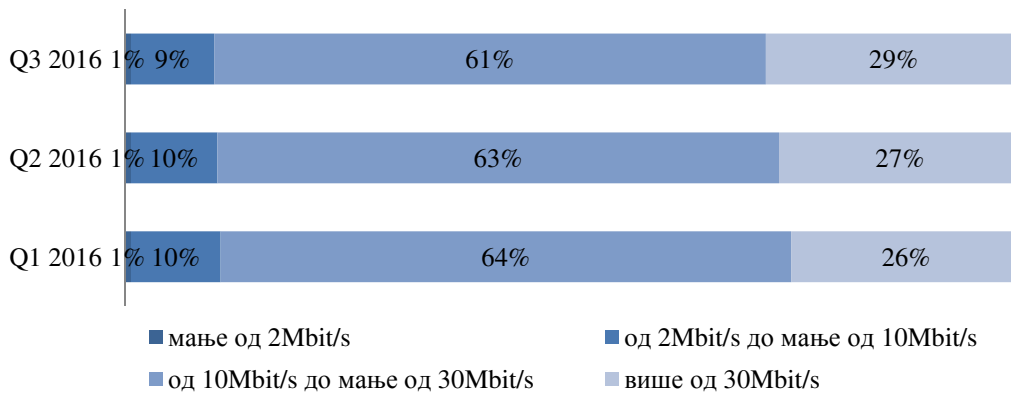
¹ ИТУ дефиниција за код i271mb_active и i271md

Претплатници фиксног широкопојасног Интернета по начину приступа



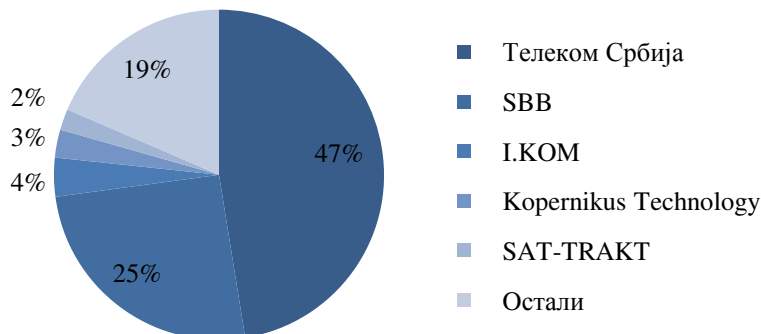
Највећи број претплатника у првом и другом кварталу 2016. године користи брзину приступа од 10Mbit/s до мање од 30Mbit/s.

Претплатници фиксног широкопојасног Интернета по брзинама приступа



Учешћа оператора мерена бројем претплатника се не мењају значајније на тромесечном нивоу.

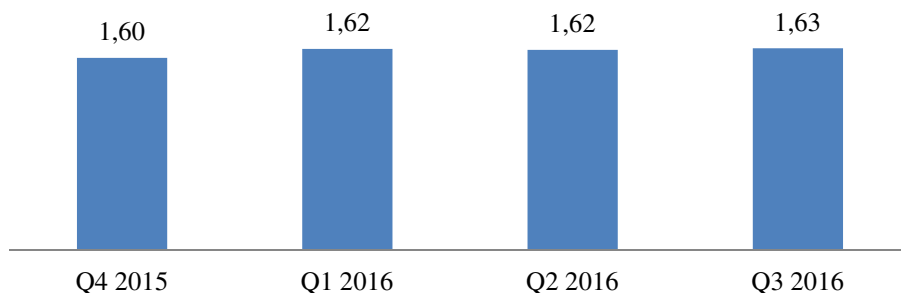
Тржишна учешћа оператора према броју претплатника фиксног широкопојасног приступа Интернету у трећем кварталу 2016. године



Дистрибуција медијских садржаја

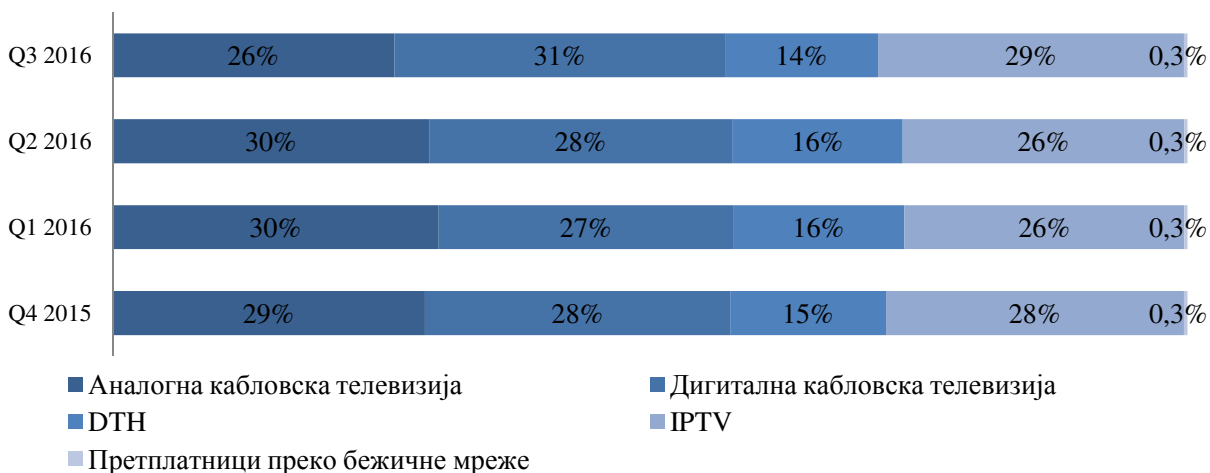
Број оператора регистрованих за пружање услуге дистрибуције медијских садржаја закључно са 30.09.2016. године износи 84. Број претплатника дистрибуције медијских садржаја креће се око 1,6 милиона у посматраном периоду.

Број претплатника дистрибуције медијских садржаја (у милионима)



Највећи број претплатника има прикључак на кабловску телевизију.

Расподела претплатника према начину дистрибуције медијских садржаја



Учешћа оператора мерена бројем претплатника се не мењају на тромесечном нивоу, а водећи оператори заузимају око 90% посматраног тржишта.

Тржишна учешћа оператора према броју претплатника у трећем кварталу 2016. године

